

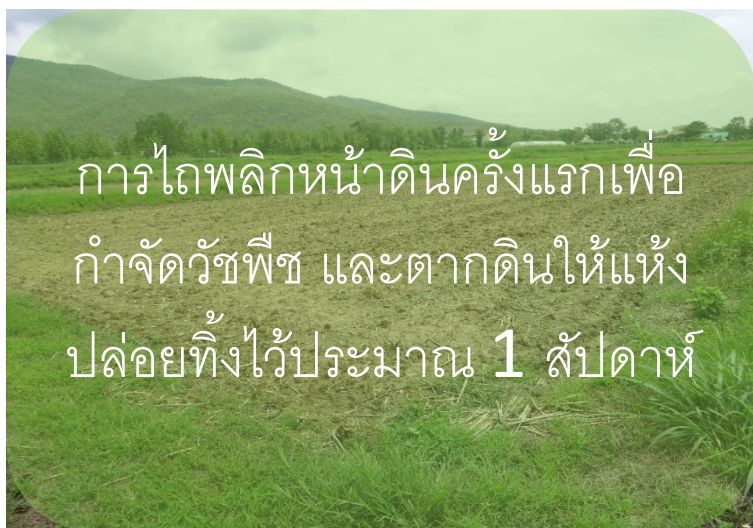


การเตรียมดิน

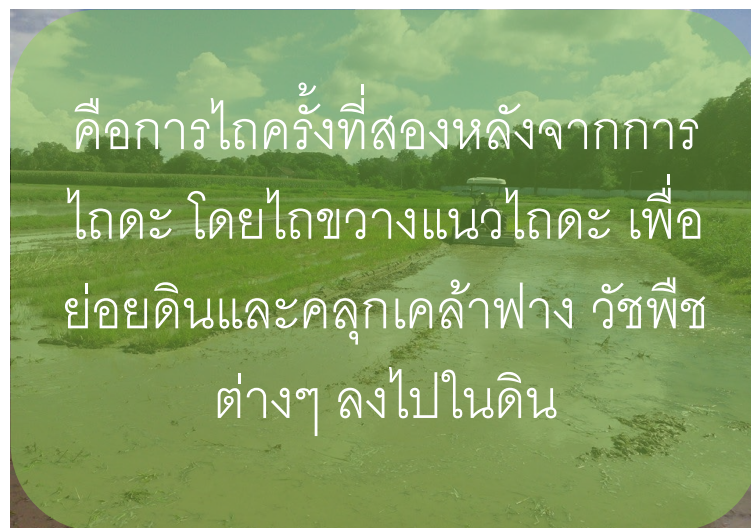
การไถเพื่อการเตรียมดิน เป็นการเตรียมหน้าดินให้พร้อมสำหรับการเพาะปลูก

มี 3 ขั้นตอน

1. การไถตะ



2. การไถแปร



3. การไถคราด





การเตรียมกล้า



การปลูกข้าวแบบนาดำ

คือการใช้แรงงานคนในการปลูกข้าว

การเตรียมต้นกล้า

การปักดำ

1. นำเมล็ดพันธุ์ข้าว แช่น้ำสะอาดประมาณ 24 ชั่วโมง หรือจนข้าวงอก
2. นำเมล็ดพันธุ์ที่เตรียมไว้ หว่านลงบนแปลงที่เตรียมไว้ ในอัตรา 50 กรัมต่อตารางเมตร

3. ต้นกล้ามีอายุ 30 วัน จึงเริ่มถอนกล้าสำหรับการปลูกนาดำได้
4. ใช้ระยะเวลาปลูกประมาณ 25 X 25 เซนติเมตร 3 ต้นต่อจับ

การปลูกข้าวด้วยรถปลูก

คือการใช้รถปลูกในการปลูกข้าว

การเตรียมต้นกล้า

การปักดำ

1. นำเมล็ดพันธุ์ข้าว แช่น้ำสะอาดประมาณ 24 ชั่วโมง หรือจนข้าวงอก
2. นำมาหยอดลงถาดเพาะ และรอจนต้นอ่อนแห้งจากเปลือกข้าว

3. เตรียมไว้ในแปลงนาเพื่อรอต้นกล้าแตกใบอ่อน
4. เมื่อต้นกล้าอายุได้ 18-20 วัน สามารถนำขึ้นรถปลูกเพื่อทำการปักดำได้



การเกี่ยวข้าว



การเกี่ยวข้าว

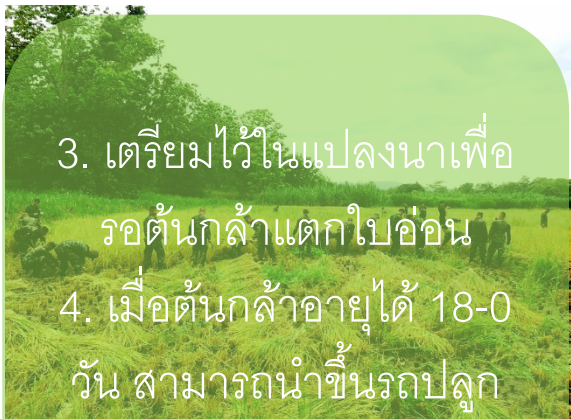
การจัดการข้าวหลังการเก็บเกี่ยว

การใช้แรงงานคน


การใช้รถเกี่ยวข้าว

การลดความชื้นข้าว

การสีข้าว

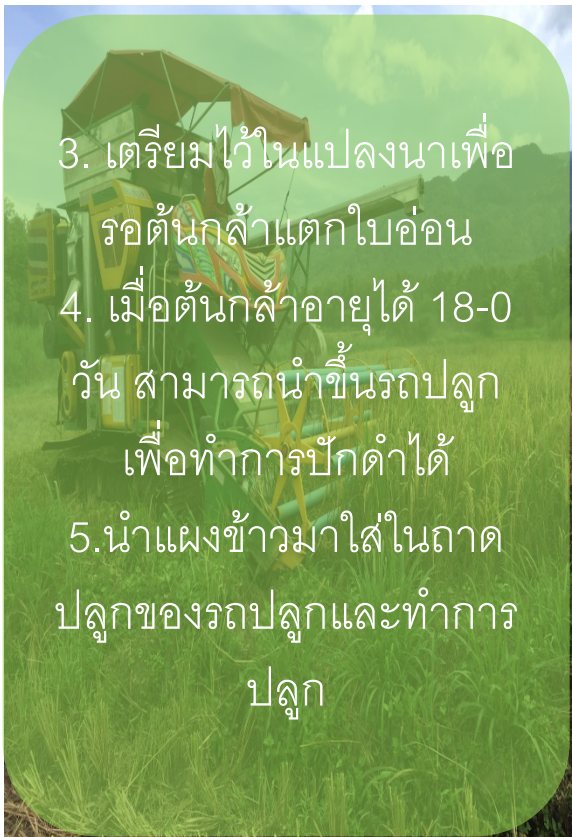


3. เตรียมไว้ในแปลงนาเพื่อ
รอดต้นกล้าแตกใบอ่อน



4. เมื่อต้นกล้าอายุได้ 18-0
วัน สามารถนำขึ้นรถปลูก
เพื่อทำการปักดำได้

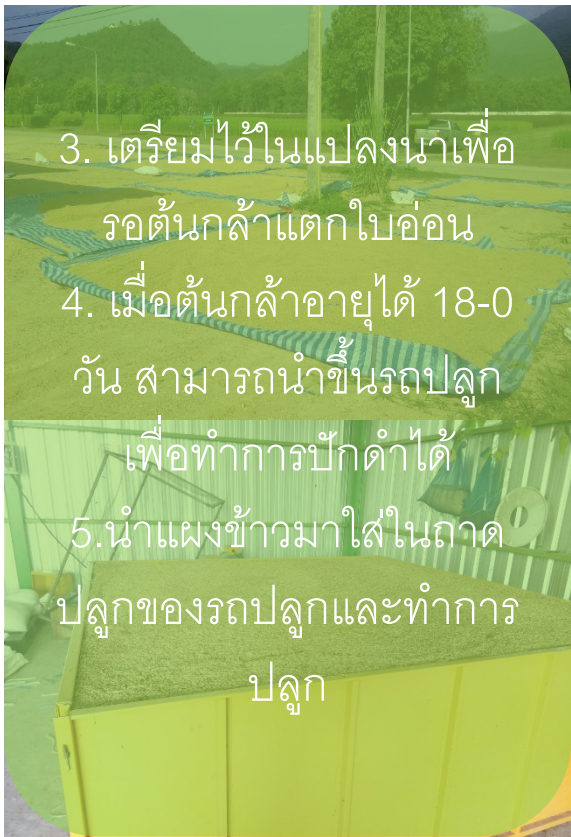
5. นำแฉงข้าวมาใส่ในถาด
ปลูกของรถปลูกและทำการ
ปลูก



3. เตรียมไว้ในแปลงนาเพื่อ
รอดต้นกล้าแตกใบอ่อน

4. เมื่อต้นกล้าอายุได้ 18-0
วัน สามารถนำขึ้นรถปลูก
เพื่อทำการปักดำได้

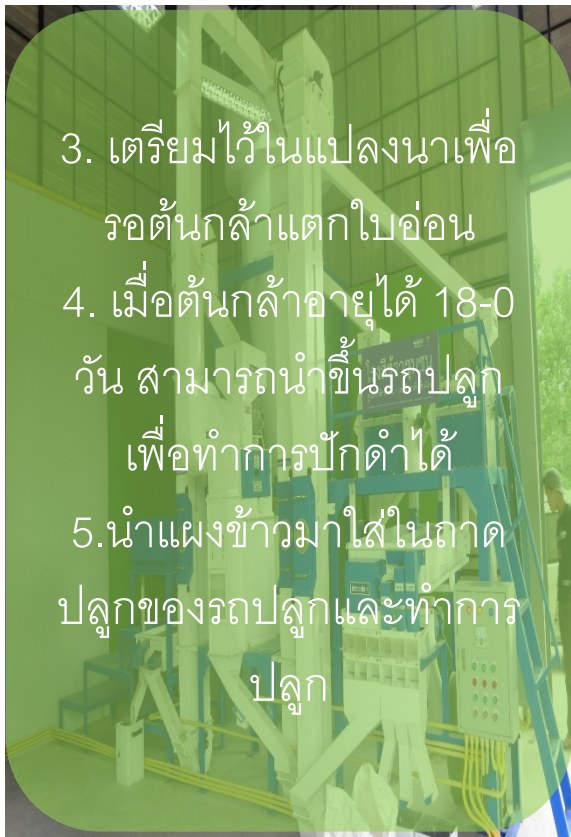
5. นำแฉงข้าวมาใส่ในถาด
ปลูกของรถปลูกและทำการ
ปลูก



3. เตรียมไว้ในแปลงนาเพื่อ
รอดต้นกล้าแตกใบอ่อน

4. เมื่อต้นกล้าอายุได้ 18-0
วัน สามารถนำขึ้นรถปลูก
เพื่อทำการปักดำได้

5. นำแฉงข้าวมาใส่ในถาด
ปลูกของรถปลูกและทำการ
ปลูก



3. เตรียมไว้ในแปลงนาเพื่อ
รอดต้นกล้าแตกใบอ่อน

4. เมื่อต้นกล้าอายุได้ 18-0
วัน สามารถนำขึ้นรถปลูก
เพื่อทำการปักดำได้

5. นำแฉงข้าวมาใส่ในถาด
ปลูกของรถปลูกและทำการ
ปลูก